



УПРАВЛЕНИЕ ФЕДЕРАЛЬНОЙ СЛУЖБЫ
ГОСУДАРСТВЕННОЙ СТАТИСТИКИ
ПО РЕСПУБЛИКЕ КРЫМ И Г. СЕВАСТОПОЛЮ

Потребление продуктов питания в домашних хозяйствах Республики Крым



в 2021 году



УПРАВЛЕНИЕ ФЕДЕРАЛЬНОЙ СЛУЖБЫ
ГОСУДАРСТВЕННОЙ СТАТИСТИКИ
ПО РЕСПУБЛИКЕ КРЫМ
И Г. СЕВАСТОПОЛЮ

Потребление продуктов питания в домашних хозяйствах

Республики Крым
в 2021 году

- 01** ПОТРЕБЛЕНИЕ ОСНОВНЫХ ПРОДУКТОВ ПИТАНИЯ В ДОМАШНИХ ХОЗЯЙСТВАХ
- 02** ПОТРЕБЛЕНИЕ ОСНОВНЫХ ПРОДУКТОВ ПИТАНИЯ В ДОМАШНИХ ХОЗЯЙСТВАХ ПО ТИПУ НАСЕЛЕННЫХ ПУНКТОВ
- 03** СТОИМОСТЬ ОСНОВНЫХ ПРОДУКТОВ ПИТАНИЯ, ПОТРЕБЛЕННЫХ В ДОМАШНИХ ХОЗЯЙСТВАХ
- 04** СОСТАВ ПИЩЕВЫХ ВЕЩЕСТВ И ЭНЕРГЕТИЧЕСКАЯ ЦЕННОСТЬ СУТОЧНОГО РАЦИОНА ДОМАШНИХ ХОЗЯЙСТВ
- 05** ЭНЕРГЕТИЧЕСКАЯ ЦЕННОСТЬ СУТОЧНОГО РАЦИОНА ДОМАШНИХ ХОЗЯЙСТВ В ЮФО



ПОТРЕБЛЕНИЕ ОСНОВНЫХ ПРОДУКТОВ ПИТАНИЯ В ДОМАШНИХ ХОЗЯЙСТВАХ

В СРЕДНЕМ НА ПОТРЕБИТЕЛЯ В ГОД, КГ

изменения к 2020 году, в %

	Хлебные продукты	98,7	▲	101,6
	Картофель	49,0	▼	89,2
	Овощи и бахчевые	117,0	▼	91,7
	Фрукты и ягоды	63,1	▼	94,8
	Мясо и мясопродукты	78,6	▲	101,8
	Молоко и молочные продукты	245,0	▼	96,7
	Яйца, штук	205	▲	100,4
	Рыба и рыбопродукты	17,4		100,0
	Сахар и кондитерские изделия	27,1	▲	104,6
	Масло растительное и другие жиры	10,7	▼	92,2

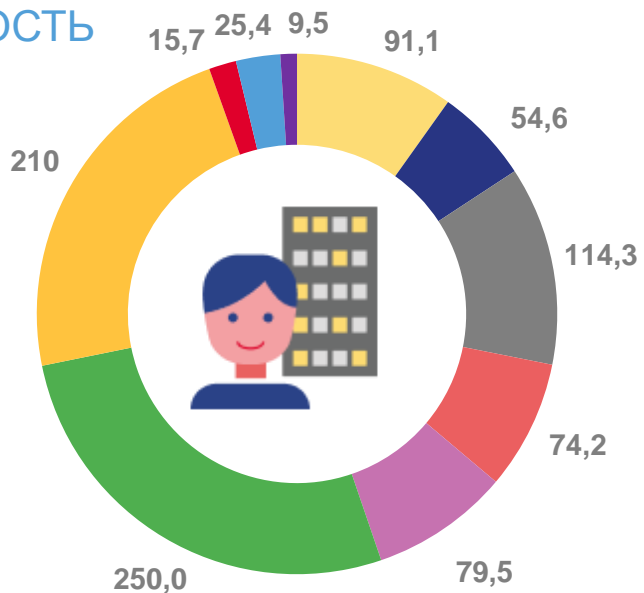




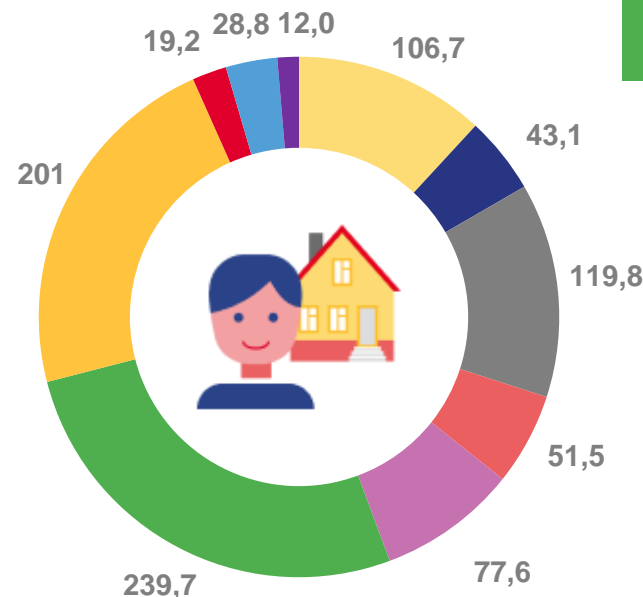
ПОТРЕБЛЕНИЕ ОСНОВНЫХ ПРОДУКТОВ ПИТАНИЯ В ДОМАШНИХ ХОЗЯЙСТВАХ ПО ТИПУ НАСЕЛЕННЫХ ПУНКТОВ

В СРЕДНЕМ НА ПОТРЕБИТЕЛЯ В ГОД, КГ

ГОРОДСКАЯ
МЕСТНОСТЬ



СЕЛЬСКАЯ
МЕСТНОСТЬ



- Хлебные продукты
- Картофель
- Овощи и бахчевые
- Фрукты и ягоды
- Мясо и мясопродукты
- Молоко и молочные продукты
- Яйца, штук
- Рыба и рыбопродукты
- Сахар и кондитерские изделия
- Масло растительное и другие жиры



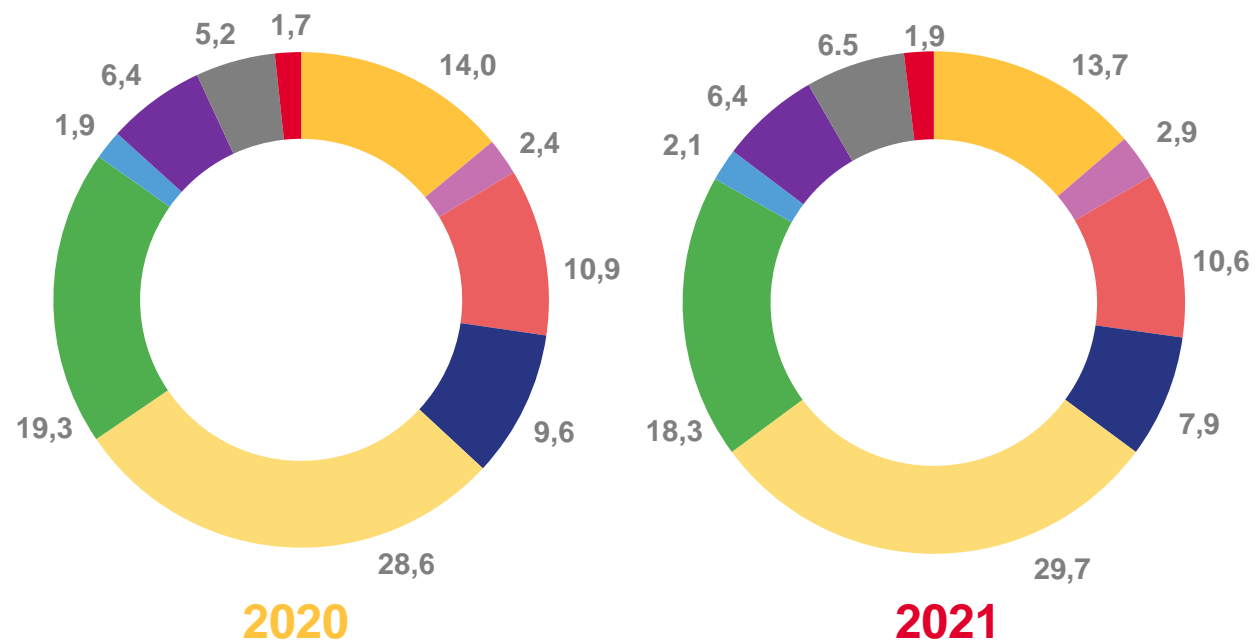


СТОИМОСТЬ ОСНОВНЫХ ПРОДУКТОВ ПИТАНИЯ, ПОТРЕБЛЕННЫХ В ДОМАШНИХ ХОЗЯЙСТВАХ

В СРЕДНЕМ НА ПОТРЕБИТЕЛЯ В МЕСЯЦ, РУБЛЕЙ

	Хлебные продукты	910,9
	Картофель	189,5
	Овощи и бахчевые	702,1
	Фрукты и ягоды	522,9
	Мясо и мясопродукты	1974,0
	Молоко и молочные продукты	1216,3
	Яйца, штук	142,3
	Рыба и рыбопродукты	427,0
	Сахар и кондитерские изделия	427,9
	Масло растительное и другие жиры	125,7

Структура стоимости основных продуктов питания



- Хлебные продукты
- Молоко и молочные продукты
- Картофель
- Яйца, штук
- Овощи и бахчевые
- Рыба и рыбопродукты
- Фрукты и ягоды
- Сахар и кондитерские изделия
- Мясо и мясопродукты
- Масло растительное и другие жиры





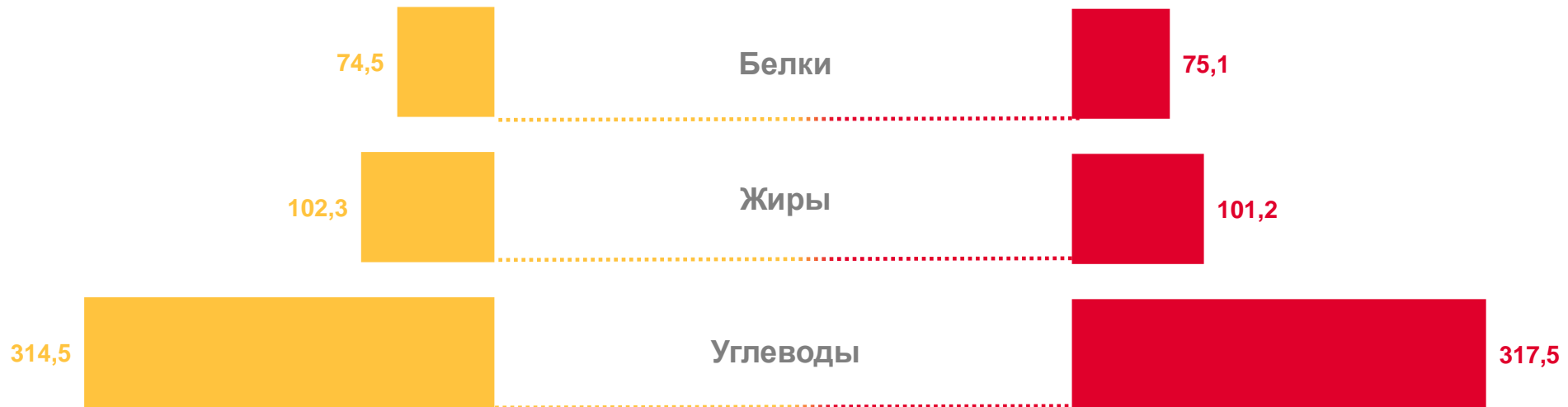
СОСТАВ ПИЩЕВЫХ ВЕЩЕСТВ И ЭНЕРГЕТИЧЕСКАЯ ЦЕННОСТЬ СУТОЧНОГО РАЦИОНА ДОМАШНИХ ХОЗЯЙСТВ

В СРЕДНЕМ НА ПОТРЕБИТЕЛЯ В СУТКИ

Состав пищевых веществ,
грамм

2020

2021



2488

Энергетическая ценность,
килокалорий

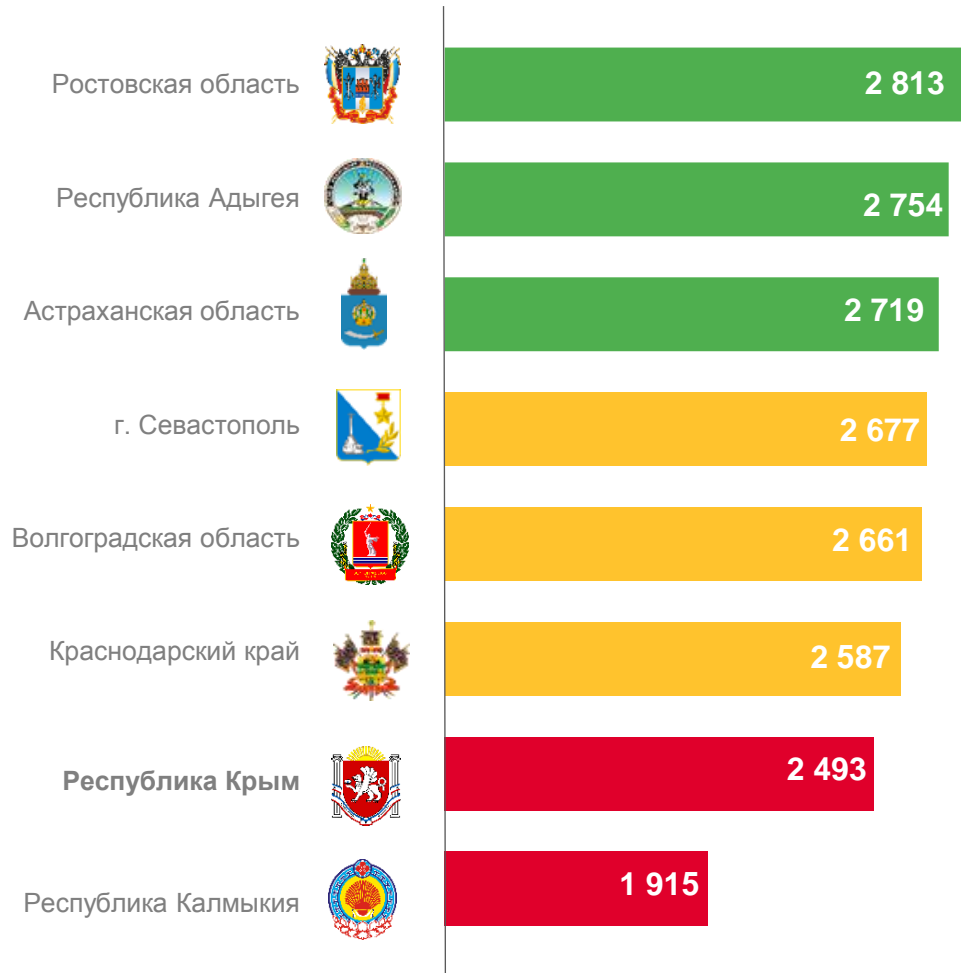
2493



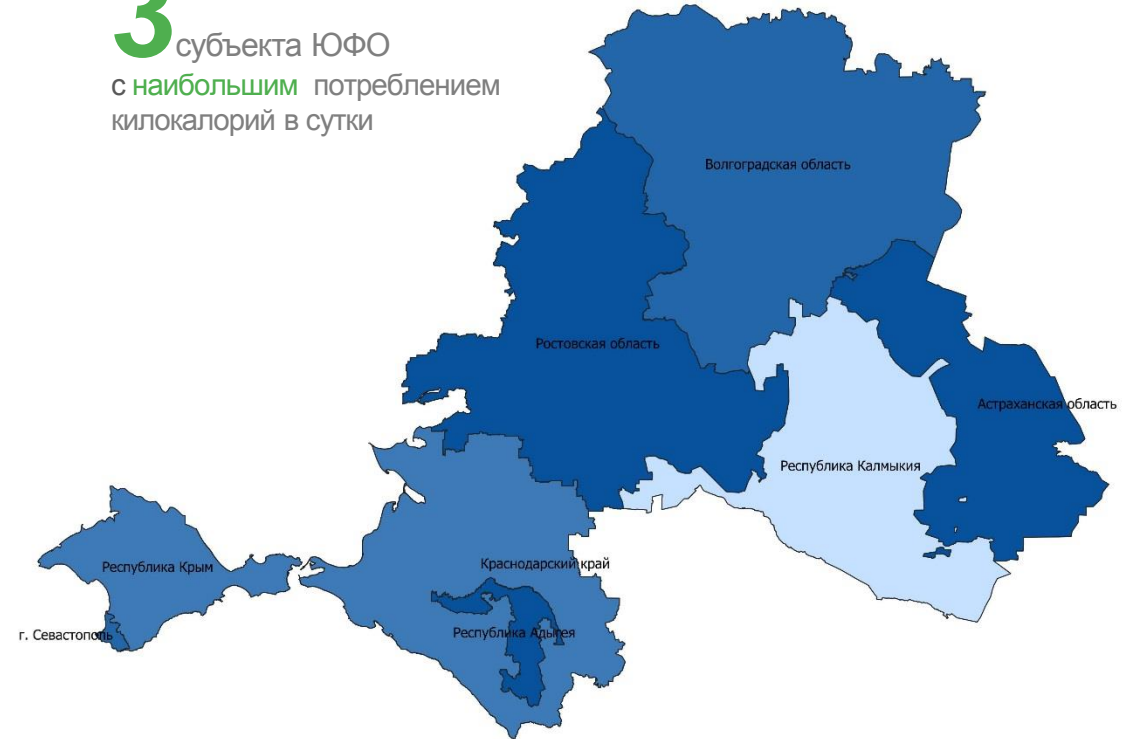


ЭНЕРГЕТИЧЕСКАЯ ЦЕННОСТЬ СУТОЧНОГО РАЦИОНА ДОМАШНИХ ХОЗЯЙСТВ В ЮФО

В СРЕДНЕМ НА ПОТРЕБИТЕЛЯ В СУТКИ, КИЛОКАЛОРИЙ



3 субъекта ЮФО с **наибольшим** потреблением килокалорий в сутки



от 1500 до 2500

от 2500 до 2800

от 2800

